

AUDIENCIA PÚBLICA DE RENDICIÓN DE CUENTAS DEL SECTOR SALUD 2020

INFORME FINANCIERO
COMFAORIENTE EPSS 2020 - 2019



COMFAORIENTE

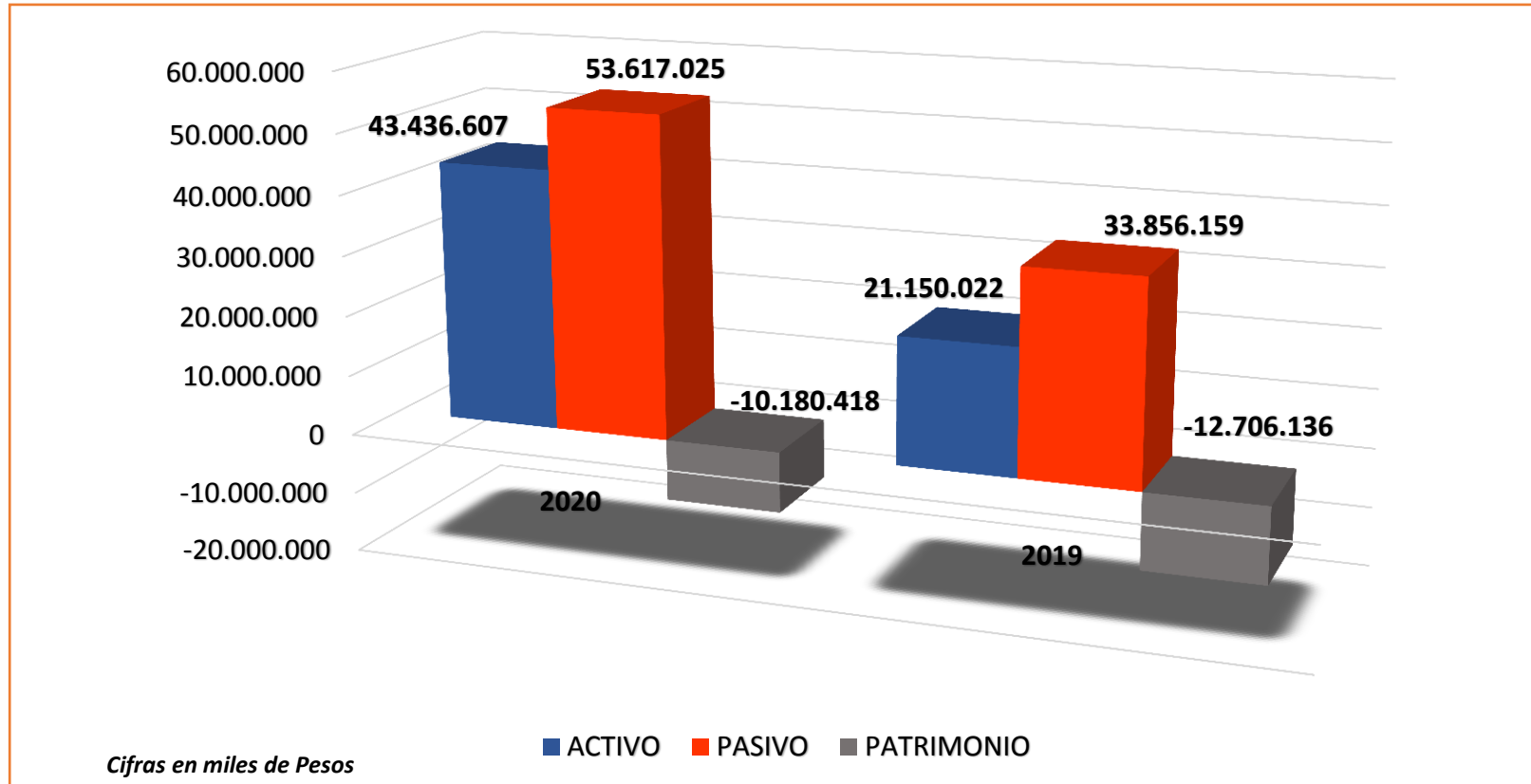
**EXTRACTADO DE LOS ESTADOS FINANCIEROS DE LA
CAJA DE COMPENSACIÓN FAMILIAR DEL ORIENTE
COLOMBIANO – COMFAORIENTE Y HOMOLOGADO
A LA TABLA DE REFERENCIA "AT FT001 - 02
CATÁLOGO DE CONCEPTOS FINANCIEROS GRUPO 2"
EN EL MARCO DE LA CIRCULAR EXTERNA 000016
DEL 2016, PROFERIDA POR LA SUPERINTENDENCIA
NACIONAL DE SALUD.**

**RENDICIÓN DE CUENTAS
SECTOR SALUD**



COMFAORIENTE

ANÁLISIS DEL ESTADO DE SITUACIÓN FINANCIERA EPSS

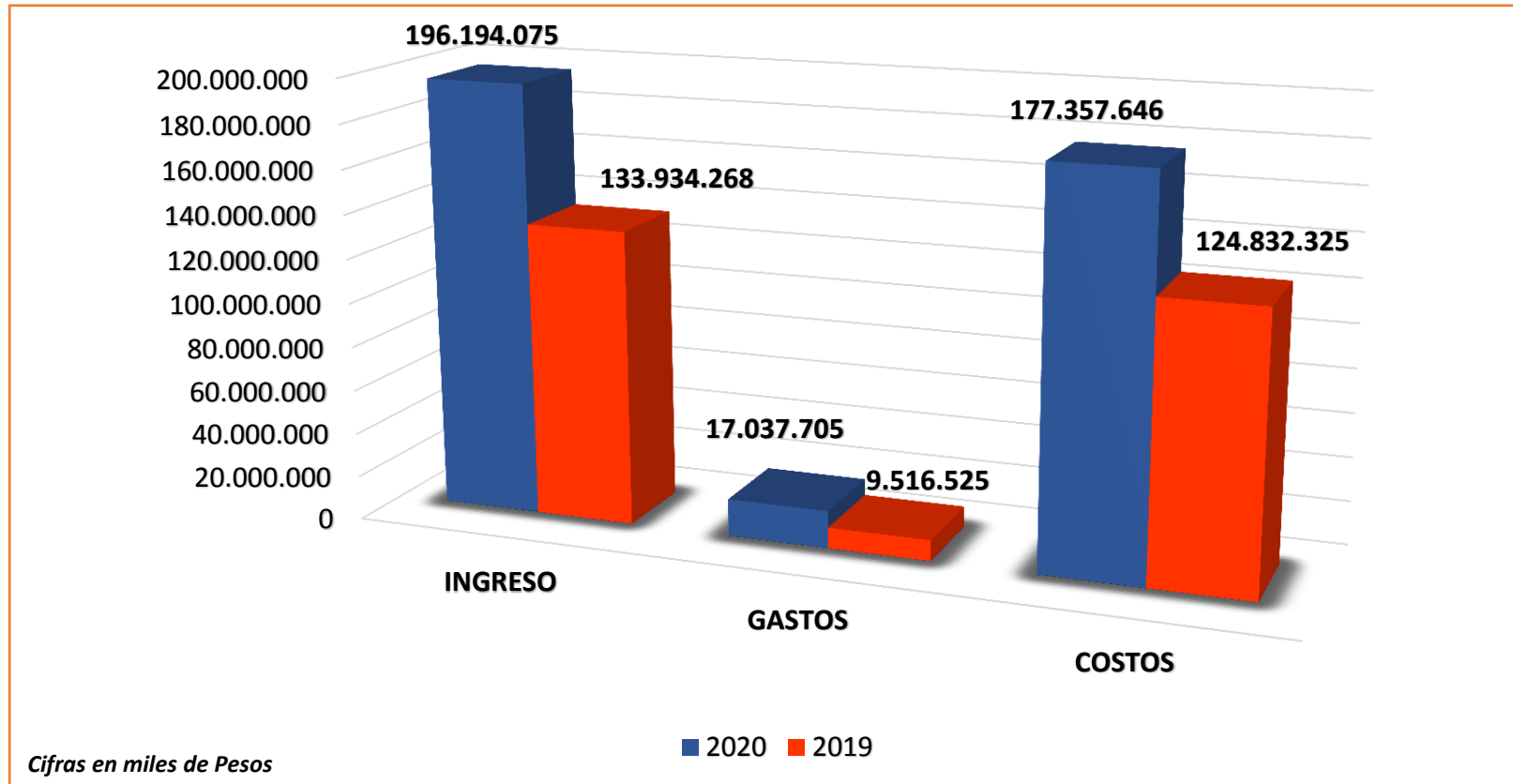


RENDICIÓN DE CUENTAS
SECTOR SALUD



COMFAORIENTE

ANÁLISIS DEL ESTADO DE RESULTADOS INTEGRAL EPSS

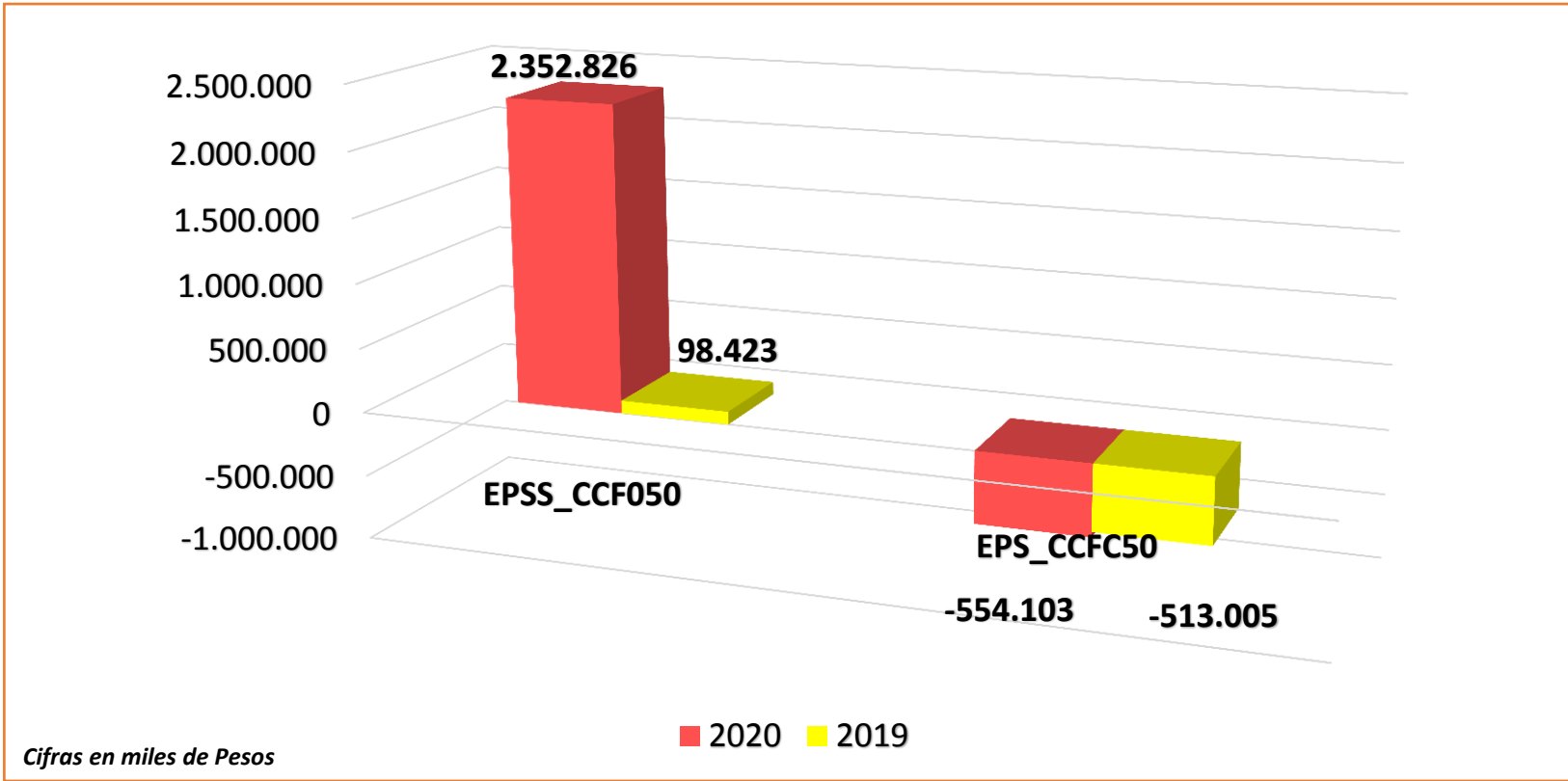


RENDICIÓN DE CUENTAS
SECTOR SALUD

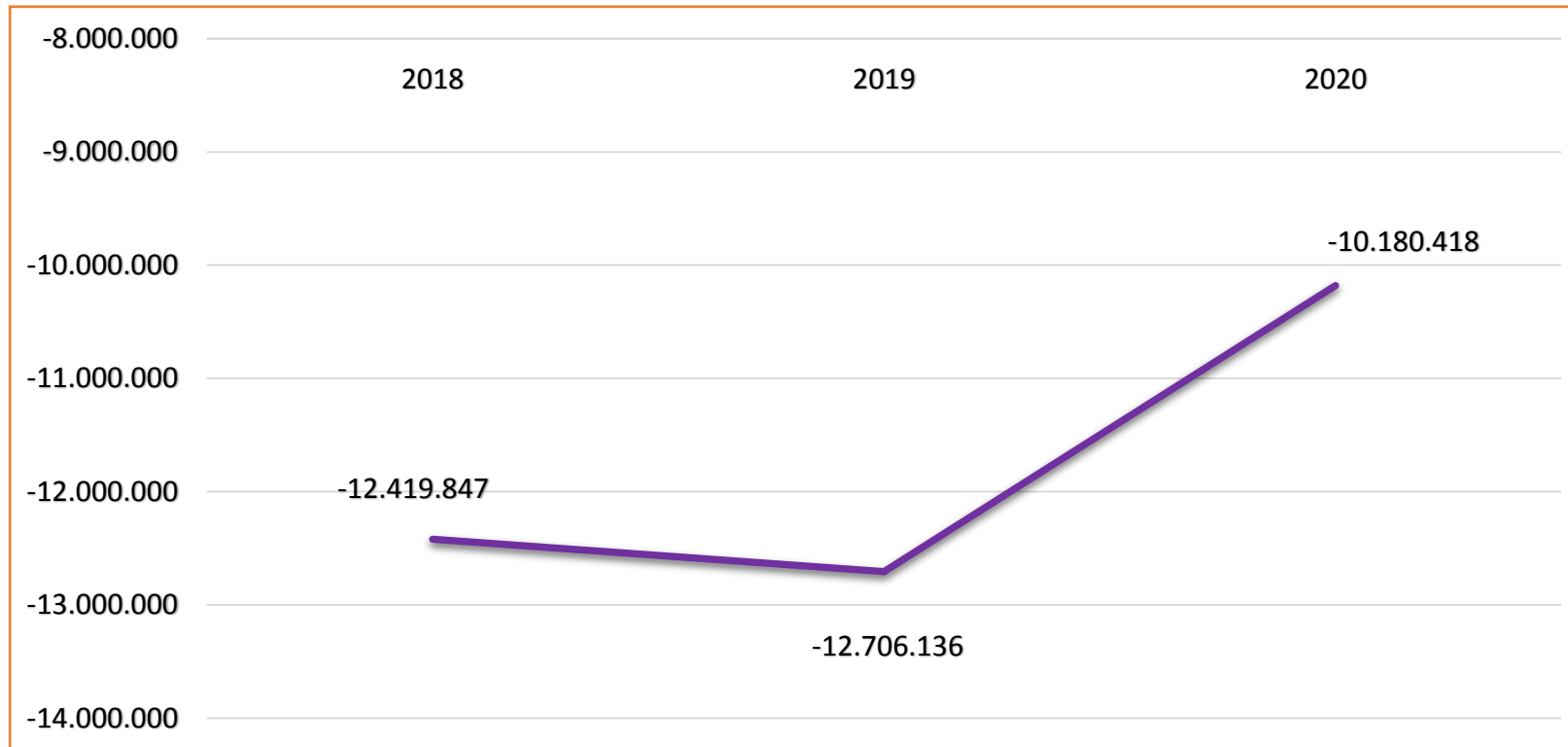


COMFAORIENTE

COMPOSICIÓN DE LOS REMANENTES POR PROGRAMA DE SALUD



COMPORTAMIENTO PATRIMONIAL EPSS



Cifras en miles de Pesos

RENDICIÓN DE CUENTAS
SECTOR SALUD



COMFAORIENTE

VIGILADO SuperSubsidio VIGILADO Supersalud

**ESTADO DE SITUACIÓN FINANCIERA EPSS (CCF050-CCFC50)
A DICIEMBRE 31 DE 2020 - 2019**

	2020	2019	VARIACIÓN	%
1 A C T I V O				
11 EFECTIVO Y EQUIVALENTES DE	33,291,584	12,530,848	20,760,737	166%
13 CUENTAS POR COBRAR	9,863,213	8,578,811	1,284,403	15%
15 PROPIEDAD PLANTA Y EQUIPO	281,809	40,364	241,445	598%
1 TOTAL A C T I V O	43,436,607	21,150,022	22,286,585	105%
2 P A S I V O				
21 OBLIGACIONES FINANCIERAS	256,968	0	256,968	
23 CUENTAS POR PA	14,630,829	17,627,627	-2,996,798	-17%
25 BENEFICIOS A EMPLEADOS PO	374,465	246,754	127,710	52%
26 PROVISIONES	37,976,276	15,600,790	22,375,486	143%
27 D I F E R I D O S	378,488	380,987	-2,499	-1%
2 TOTAL P A S I V O	53,617,025	33,856,159	19,760,867	58%
3 P A T R I M O N I O				
31 OBRAS Y PROGRAMS BENEF. SO	4,015,648	4,015,648	0	0%
37 RESULTADOS DE EJERC. ANTER REMANENTE DEL EJERCICIO	-15,994,789	-16,307,202	312,413	-2%
3 TOTAL P A T R I M O N I O	-10,180,418	-12,706,136	2,525,718	-20%

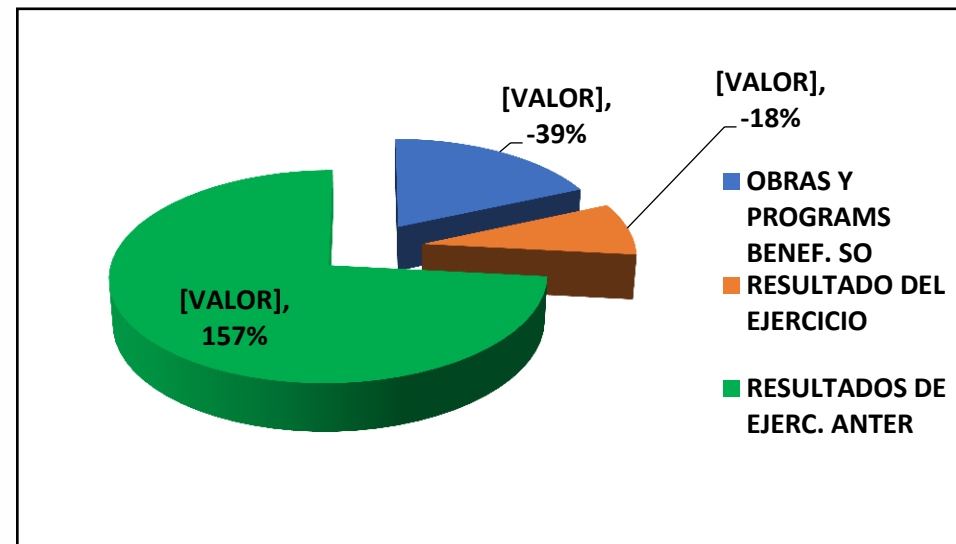
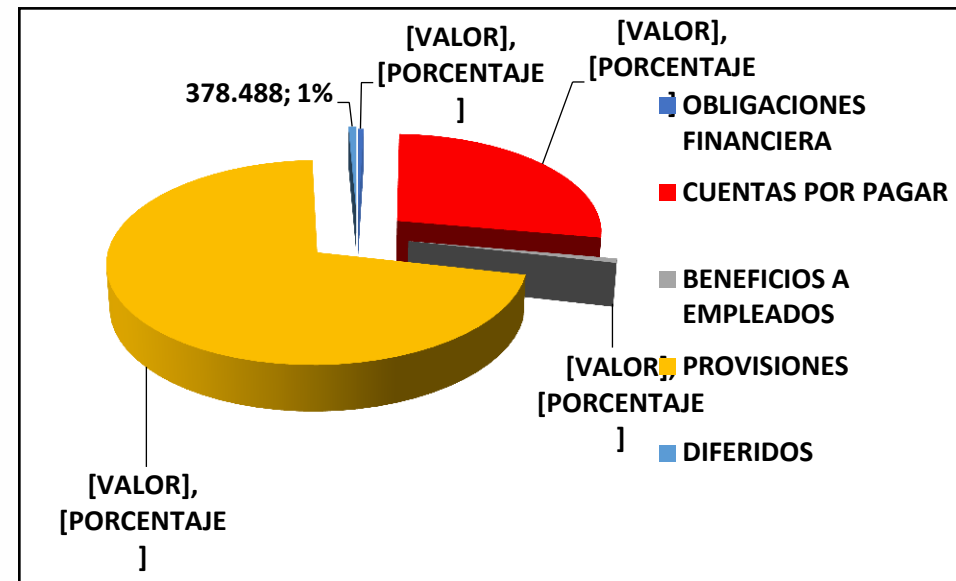
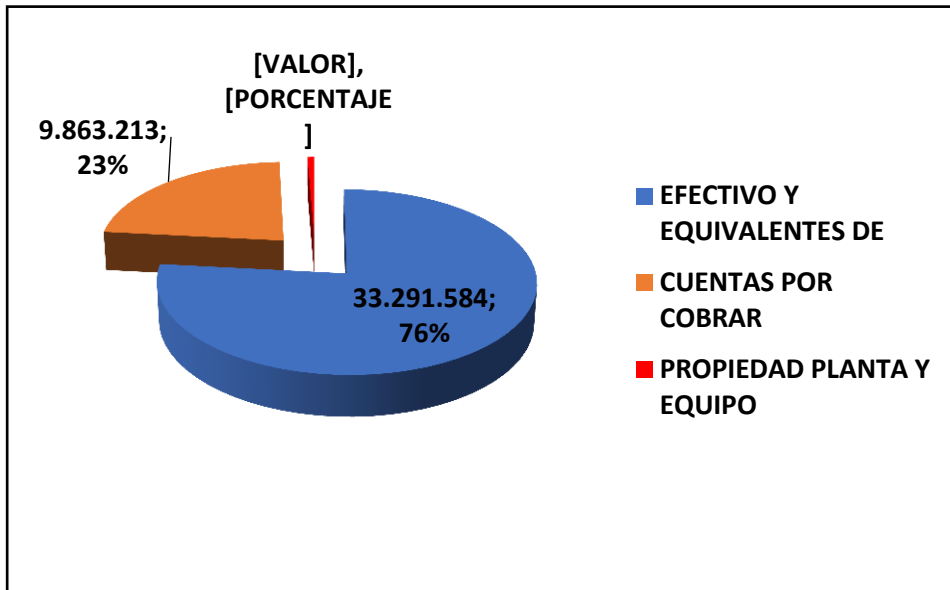
Cifras en miles de Pesos

**RENDICIÓN DE CUENTAS
SECTOR SALUD**



COMFAORIENTE

PARTICIPACIÓN PORCENTUAL DEL ESTADO DE SITUACIÓN FINANCIERA EPSS A DICIEMBRE DE 2020 (CCF050 – CCFC50)



Cifras en miles de Pesos

RENDICIÓN DE CUENTAS SECTOR SALUD



COMFAORIENTE

VIGILADO SuperSubsidio VIGILADO Supersalud

PROVISIONES RECONOCIDAS DURANTE LA VIGENCIA 2020

	2020	2019	VARIACIÓN	%
PROVISIONES				
PASIVOS ESTIMADOS CUENTAS P QUINQUENIO	4,663,787	931,072	3,732,715	401%
PROVISION POR LITIGIOS	28,032	19,608	8,425	43%
PROVISION GLOSAS	990,808	753,388	237,420	32%
PROVISION REGIMEN SUBSIDIADO	3,902,153	4,527,910	-625,757	-14%
	28,391,496	9,368,813	19,022,683	203%
TOTAL PROVISIONES	37,976,276	15,600,790	22,375,486	143%

Cifras en miles de Pesos

**RENDICIÓN DE CUENTAS
SECTOR SALUD**



COMFAORIENTE

VIGILADO SuperSubsidio VIGILADO Supersalud

CAPITALIZACIÓN PATRIMONIO EPSS (CCF050)

AÑO	INCORPORACIÓN REMANENTES IPS	RECURSOS ART. 46 LEY 1438/2011	RECURSOS ART. 36 LEY 1837/2017	TOTALES
2014	281,297			281,297
2015	340,176	2,799,650		3,139,826
2016	236,067			236,067
2017	129,040		1,215,998	1,345,038
2018	500,636			500,636
2019	128,293			128,293
2020	213,990			213,990
TOTALES	1,829,499	2,799,650	1,215,998	5,845,147

Cifras en miles de Pesos

**RENDICIÓN DE CUENTAS
SECTOR SALUD**



COMFAORIENTE

VIGILADO SuperSubsidio VIGILADO Supersalud

**ESTADO DE RESULTADOS INTEGRAL EPSS (CCF050-CCFC50)
DEL 1 DE ENERO AL 31 DE DICIEMBRE 2020 - 2019**

	2020	2019	VARIACIÓN	%
4 I N G R E S O S				
41 INGRESOS DE ACTIVIDADES ORDINARIAS	193,113,990	132,762,243	60,351,748	45%
42 OTROS INGRESOS	3,080,084	1,172,025	1,908,059	163%
4 TOTAL I N G R E S O S	196,194,075	133,934,268	62,259,807	46%
5 G A S T O S				
51 OPERACIONALES DE ADMON SERV. SOCIL	12,794,477	8,099,889	4,694,588	58%
53 OTROS GASTOS	4,243,228	1,416,637	2,826,592	200%
5 TOTAL G A S T O S	17,037,705	9,516,525	7,521,180	79%
6 COSTO DE VENTAS Y PRESTACION SERV.				
61 COSTO DE VENTAS Y PRESTACION DE SER	177,357,646	124,832,325	52,525,322	42%
6 TOTAL COSTO DE VENTAS Y PRESTACION SERV.	177,357,646	124,832,325	52,525,322	42%
REMANENTE DEL EJERCICIO	1,798,723	-414,582	2,213,305	-534%

Cifras en miles de Pesos

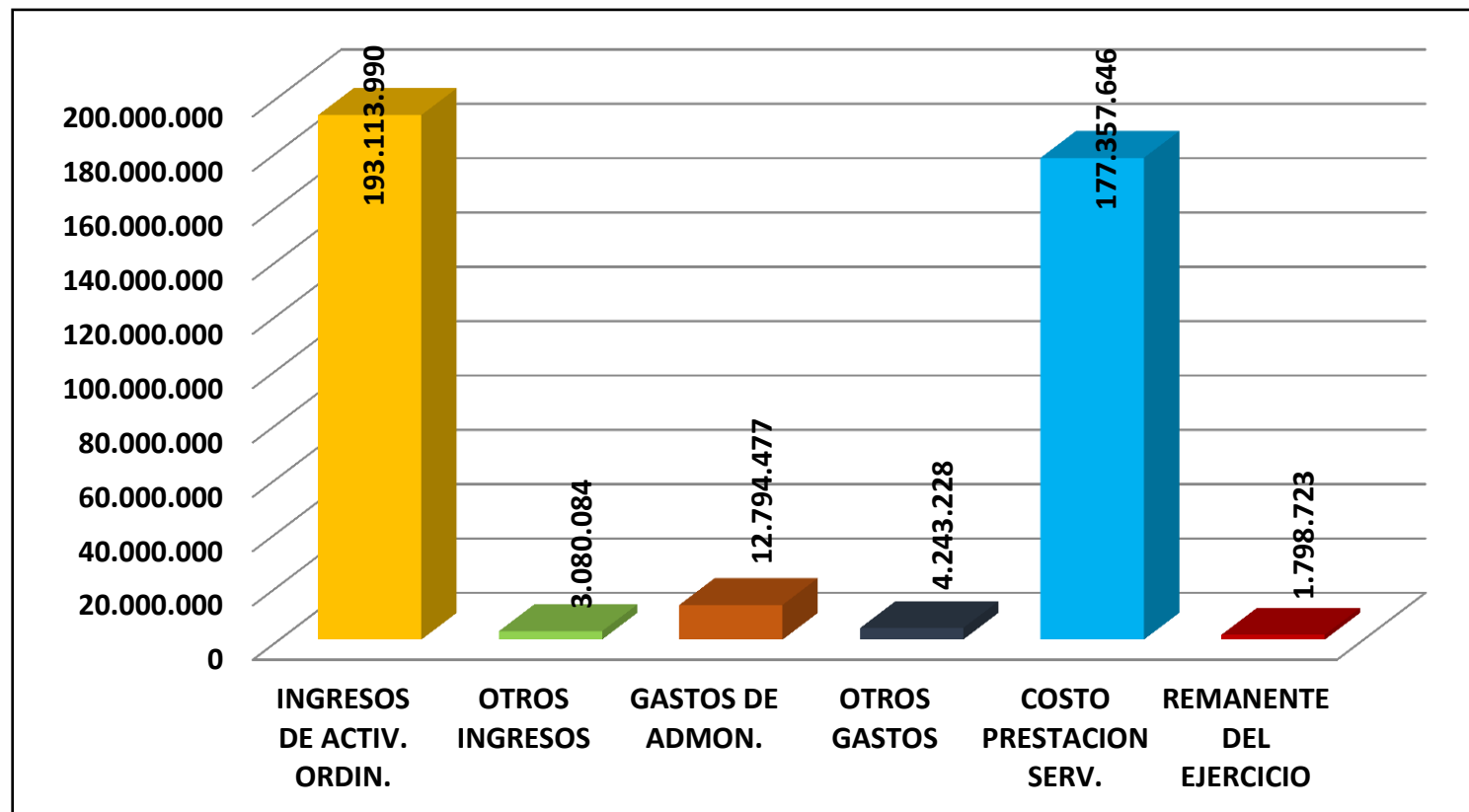
**RENDICIÓN DE CUENTAS
SECTOR SALUD**



COMFAORIENTE

VIGILADO SuperSubsidio VIGILADO Supersalud

ANÁLISIS ESTADO DE RESULTADOS INTEGRAL EPSS DEL 01 DE ENERO AL 31 DE DICIEMBRE DE 2020 CCF050 – CCFC50



Cifras en miles de Pesos

RENDICIÓN DE CUENTAS SECTOR SALUD



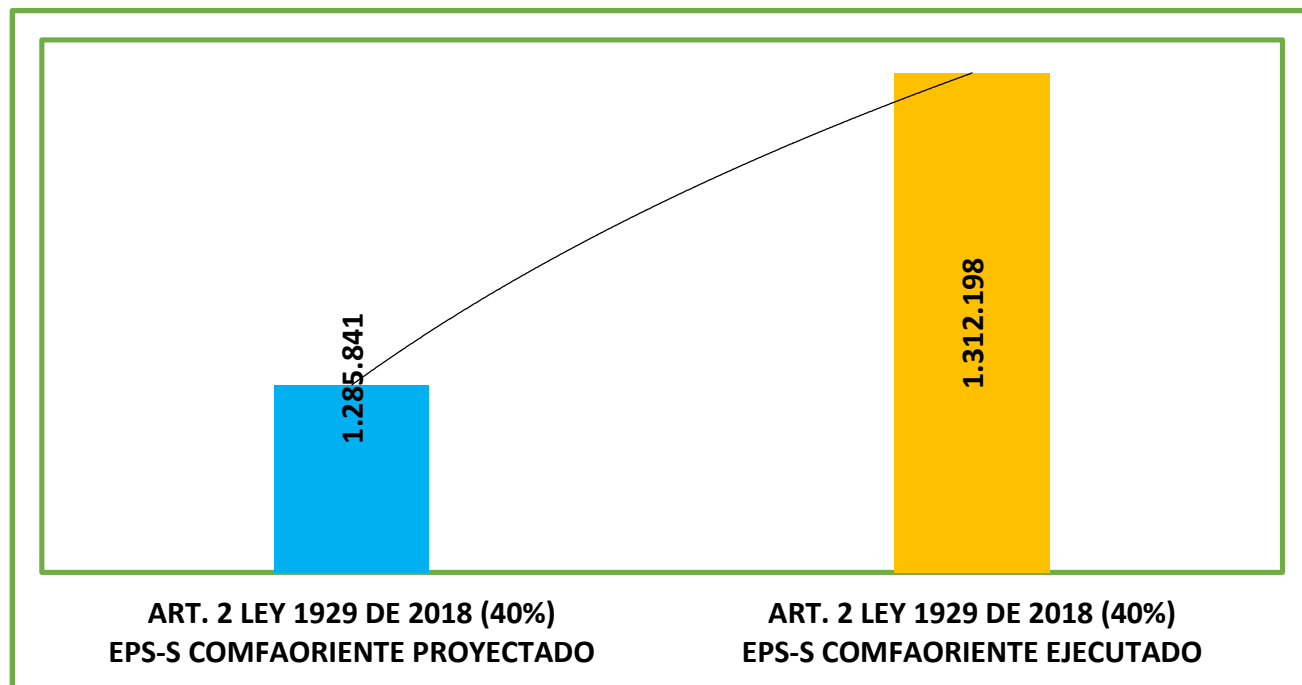
COMFAORIENTE

VIGILADO SuperSubsidio VIGILADO Supersalud

EJECUCIÓN DE LA APLICACIÓN LEY 1929 DE 2018 DURANTE LA VIGENCIA 2020

VIGENCIA	ART. 2 LEY 1929 DE 2018 (40%) EPS-S COMFAORIENTE PROYECTADO	ART. 2 LEY 1929 DE 2018 (40%) EPS-S COMFAORIENTE EJECUTADO	VARIACIÓN
2020	1,285,841	1,312,198	26,357

Cifras en miles de Pesos



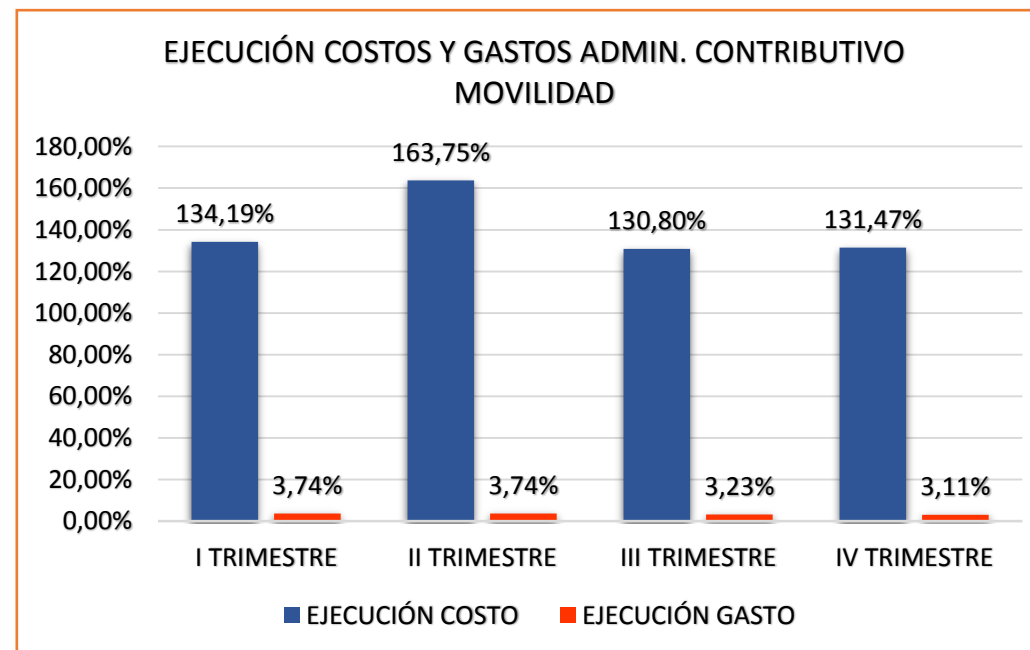
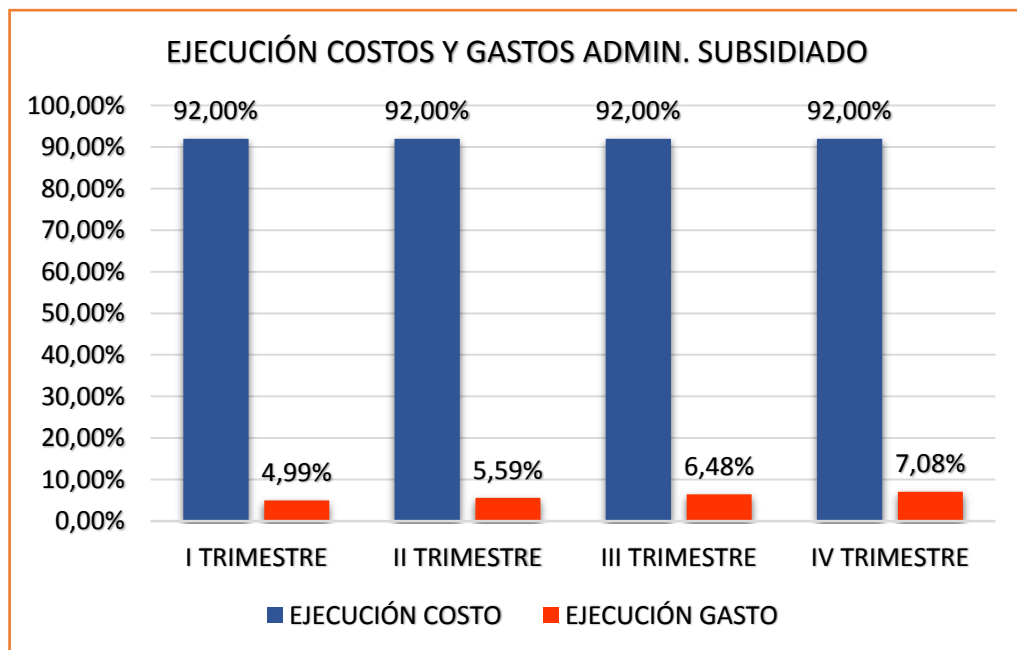
APROBADO POR EL CONSEJO DIRECTIVO SEGÚN CONSTA EN ACTA 1069 DEL 14 DIC. 2018

RENDICIÓN DE CUENTAS
SECTOR SALUD



COMFAORIENTE

EJECUCIÓN COSTOS EN SALUD Y GASTOS DE ADMINISTRACIÓN - UPC



	I TRIMESTRE	II TRIMESTRE	III TRIMESTRE	IV TRIMESTRE
RECURSOS UPC	44,817,855	89,739,269	134,531,993	179,564,956
GASTOS ADMON.	2,236,247	5,014,536	8,715,805	12,711,515
COSTOS	41,232,426	82,560,127	123,769,434	165,199,759
EJECUCION COSTO	92.00%	92.00%	92.00%	92.00%
EJECUCION GASTO	4.99%	5.59%	6.48%	7.08%

Cifras en miles de Pesos

	I TRIMESTRE	II TRIMESTRE	III TRIMESTRE	IV TRIMESTRE
RECURSOS UPC	450,004	930,141	1,772,207	2,665,340
GASTOS ADMON.	16,853	34,756	57,267	82,962
COSTOS	603,858	1,523,105	2,318,011	3,504,128
EJECUCION COSTO	134.19%	163.75%	130.80%	131.47%
EJECUCION GASTO	3.74%	3.74%	3.23%	3.11%

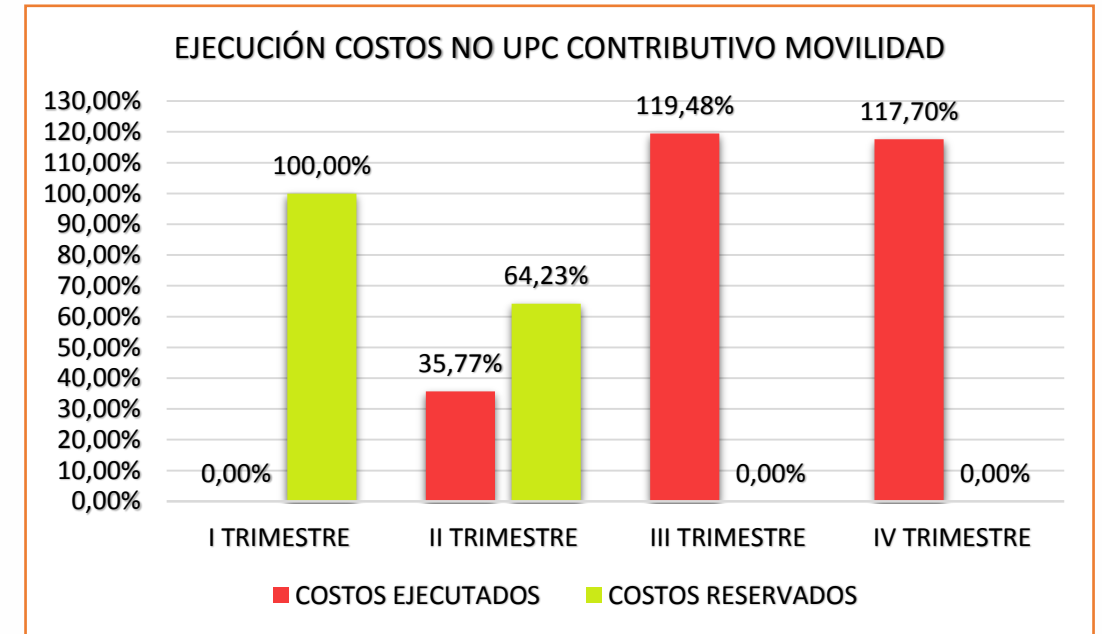
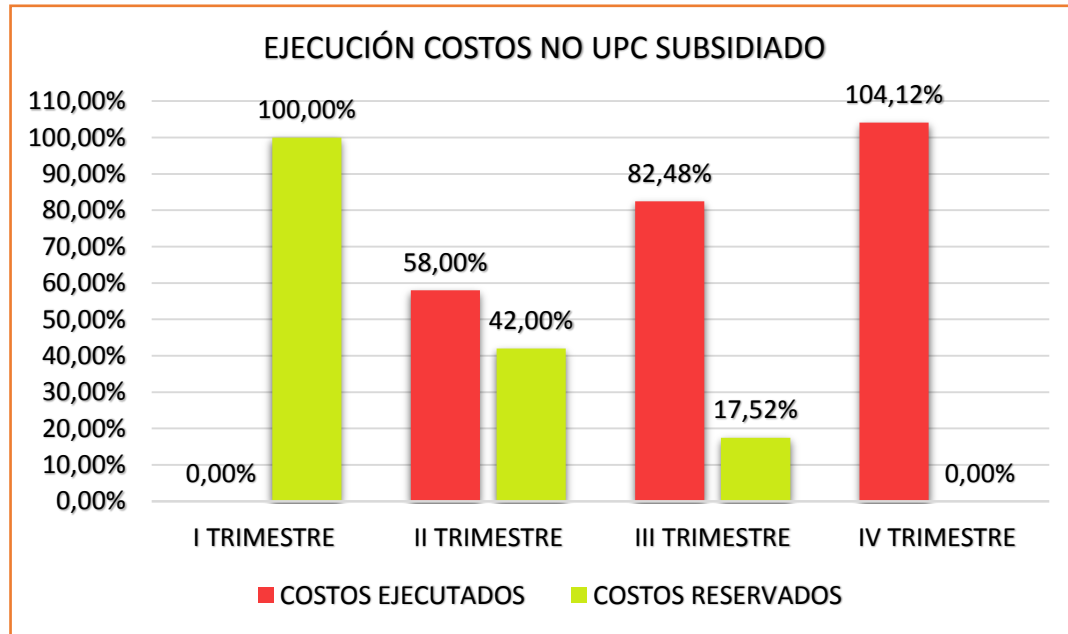
Cifras en miles de Pesos

**RENDICIÓN DE CUENTAS
SECTOR SALUD**



COMFAORIENTE

EJECUCIÓN COSTOS EN SALUD – NO UPC



	I TRIMESTRE	II TRIMESTRE	III TRIMESTRE	IV TRIMESTRE
RECURSOS NO UPC	792,076	3,173,463	5,554,757	7,934,365
COSTOS EJECUTADOS	0	1,840,720	4,581,536	8,261,596
COSTOS RESERVADOS	792,076	1,332,743	973,221	0
EJECUCION COSTO EJECUT.	0.00%	58.00%	82.48%	104.12%
EJECUCION COSTO RESERV.	100.00%	42.00%	17.52%	0.00%

Cifras en miles de Pesos

	I TRIMESTRE	II TRIMESTRE	III TRIMESTRE	IV TRIMESTRE
RECURSOS NO UPC	22,007	86,380	149,499	333,181
COSTOS EJECUTADOS	0	30,901	178,617	392,163
COSTOS RESERVADOS	22,007	55,479	0	0
EJECUCION COSTO EJECUT.	0.00%	35.77%	119.48%	117.70%
EJECUCION COSTO RESERV.	100.00%	64.23%	0.00%	0.00%

Cifras en miles de Pesos

**RENDICIÓN DE CUENTAS
SECTOR SALUD**



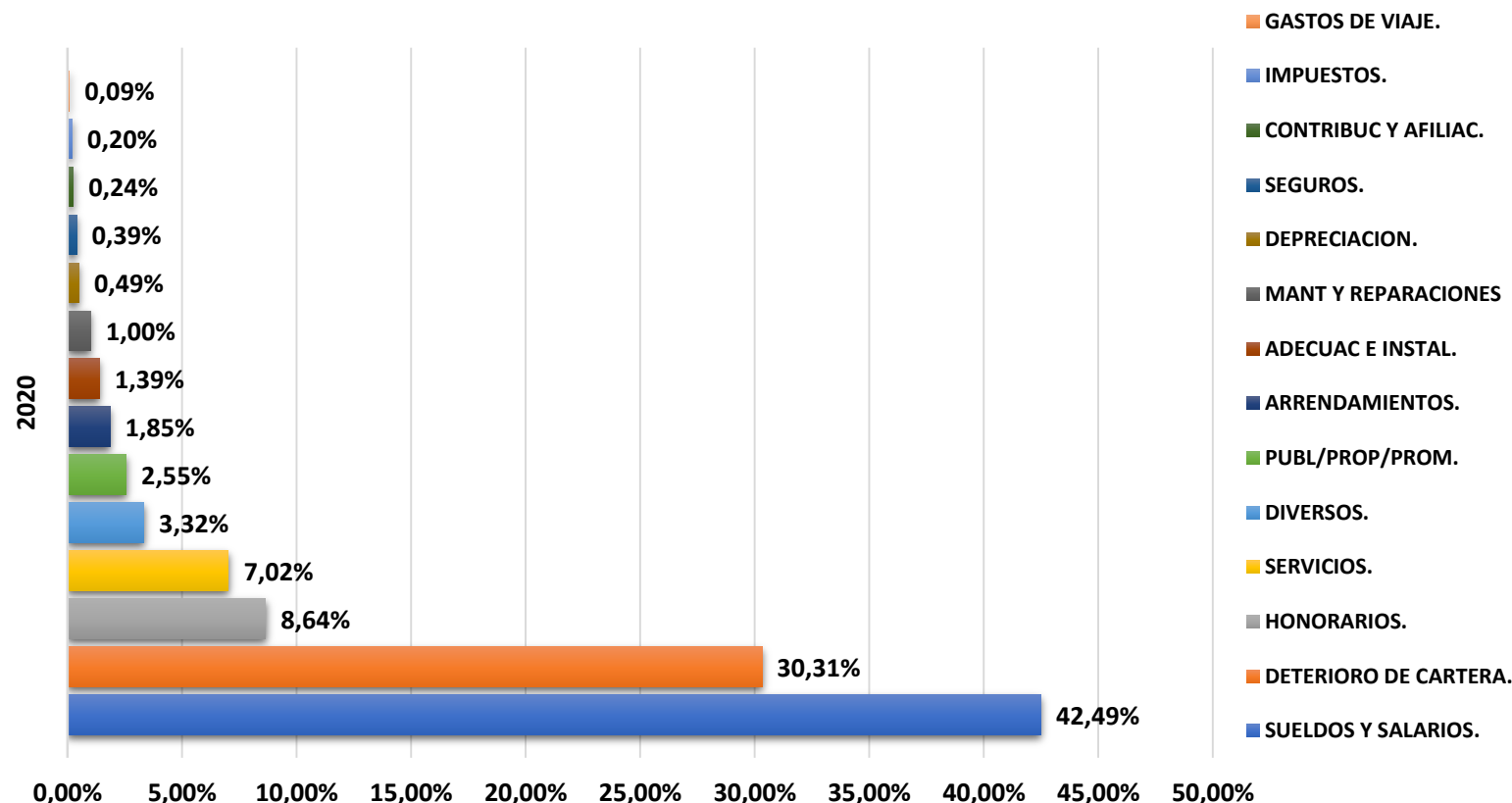
COMFAORIENTE

GASTOS DE ADMINISTRACIÓN RÉGIMEN SUBSIDIADO VIGENCIA 2020

GASTOS OPERACIONALES DE ADMON.	2020
SUELDOS Y SALARIOS	5,401,576
HONORARIOS	1,098,902
IMPUESTOS	25,423
ARRENDAMIENTOS	234,810
CONTRIBUCIONES Y AFILIACIONES	31,007
SEGUROS	49,749
SERVICIOS	892,664
MANTENIMIENTOS Y REPARACIONES	127,364
ADECUACIONES E INSTALACIONES	176,849
GASTOS DE VIAJE	10,922
DEPRECIACION	62,129
PUBLICIDAD/PROPAGANDA/PROMOCION	324,566
DIVERSOS	422,553
DETERIORO DE CARTERA	3,853,000
TOTAL GASTOS OPERACIONALES DE ADMON.	12,711,515

Cifras en miles de Pesos

PORCENTAJE DE EJECUCIÓN DE LOS GASTOS DE ADMINISTRACIÓN

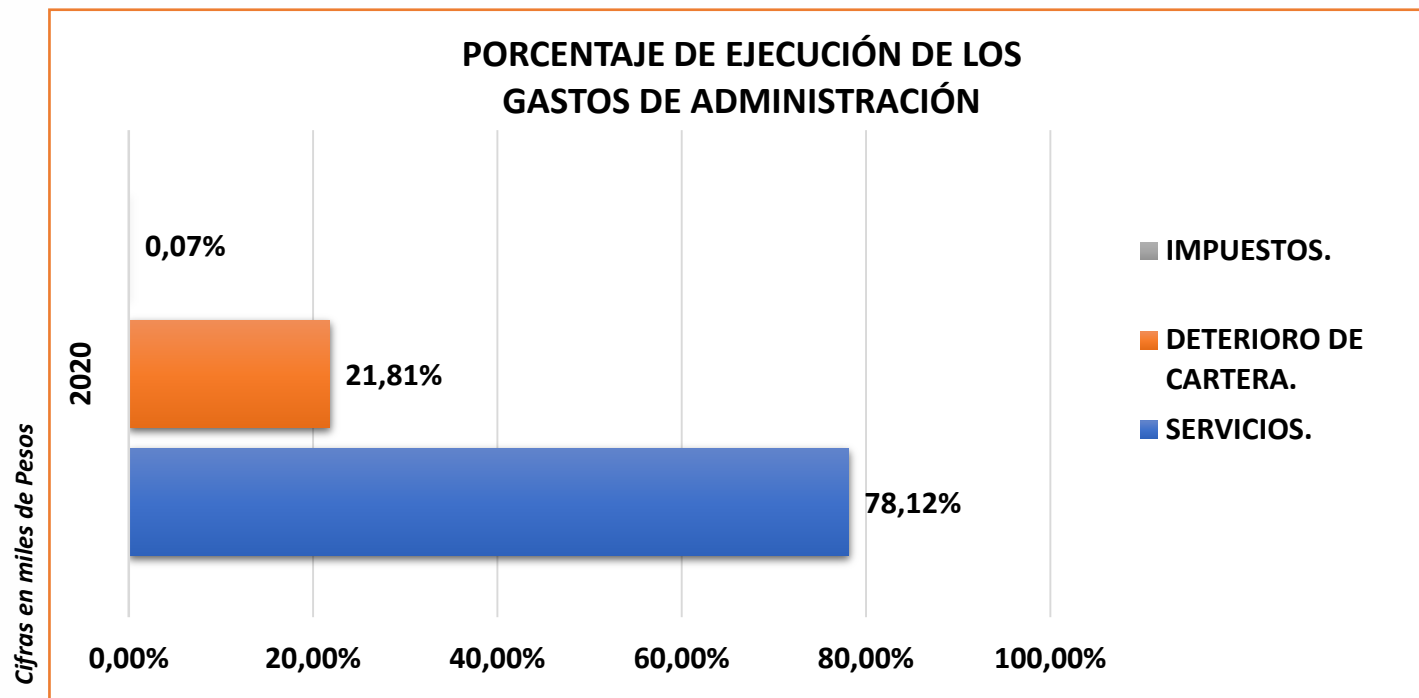


RENDICIÓN DE CUENTAS SECTOR SALUD



COMFAORIENTE

GASTOS DE ADMINISTRACIÓN RÉGIMEN CONTRIBUTIVO MOVILIDAD VIGENCIA 2020



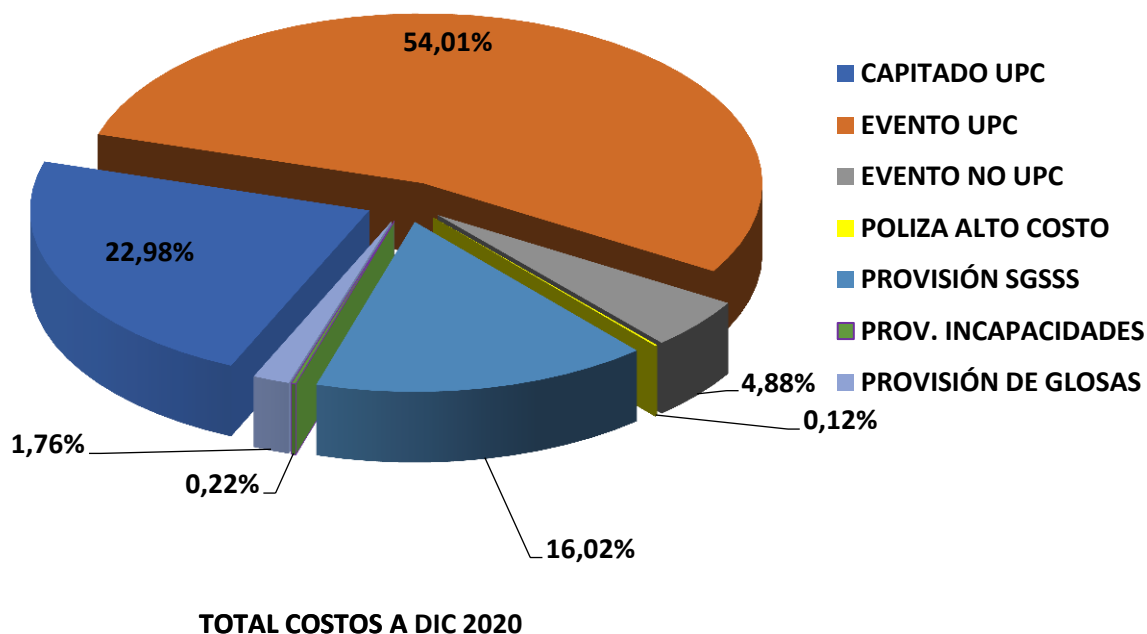
GASTOS OPERACIONALES DE ADMON.	2020
IMPUESTOS	61
SERVICIOS	64,809
DETERIORO DE CARTERA	18,093
TOTAL GASTOS OPERACIONALES DE ADMON.	82,962

**RENDICIÓN DE CUENTAS
SECTOR SALUD**



COMFAORIENTE

EJECUCIÓN DE COSTOS POR PORCENTAJE VIGENCIA 2020



PROGRAMA DEL RÉGIMEN SUBSIDIADO EN SALUD COMFAORIENTE EPS-S (CCF050 - CCFC50) COSTOS COMPARATIVOS DEL 1 DE ENERO AL 31 DE DICIEMBRE DE 2020 - 2019

RED PUBLICA

NIVEL	2020	2019
I	27,666,424	20,319,646
II	13,186,067	11,176,222
III	3,017,794	2,938,337
IV	3,196,487	1,462,538
TOTAL	47,066,772	35,896,744

RED PRIVADA

NIVEL	2020	2019
I	13,162,512	8,374,865
II	31,914,044	27,209,180
III	9,488,807	12,394,657
IV	43,578,158	24,271,504
TOTAL	98,143,521	72,250,206

POLIZA ALTO COSTO	211,688	141,215
--------------------------	----------------	----------------

PROVISION SGSSS	28,419,898	13,065,574
------------------------	-------------------	-------------------

PROV. INCAPACIDADES	393,369	128,972
----------------------------	----------------	----------------

PROVISION DE GLOSAS	3,122,397	3,349,614
----------------------------	------------------	------------------

TOTAL COSTOS EN SALUD	177,357,646	124,832,325
------------------------------	--------------------	--------------------

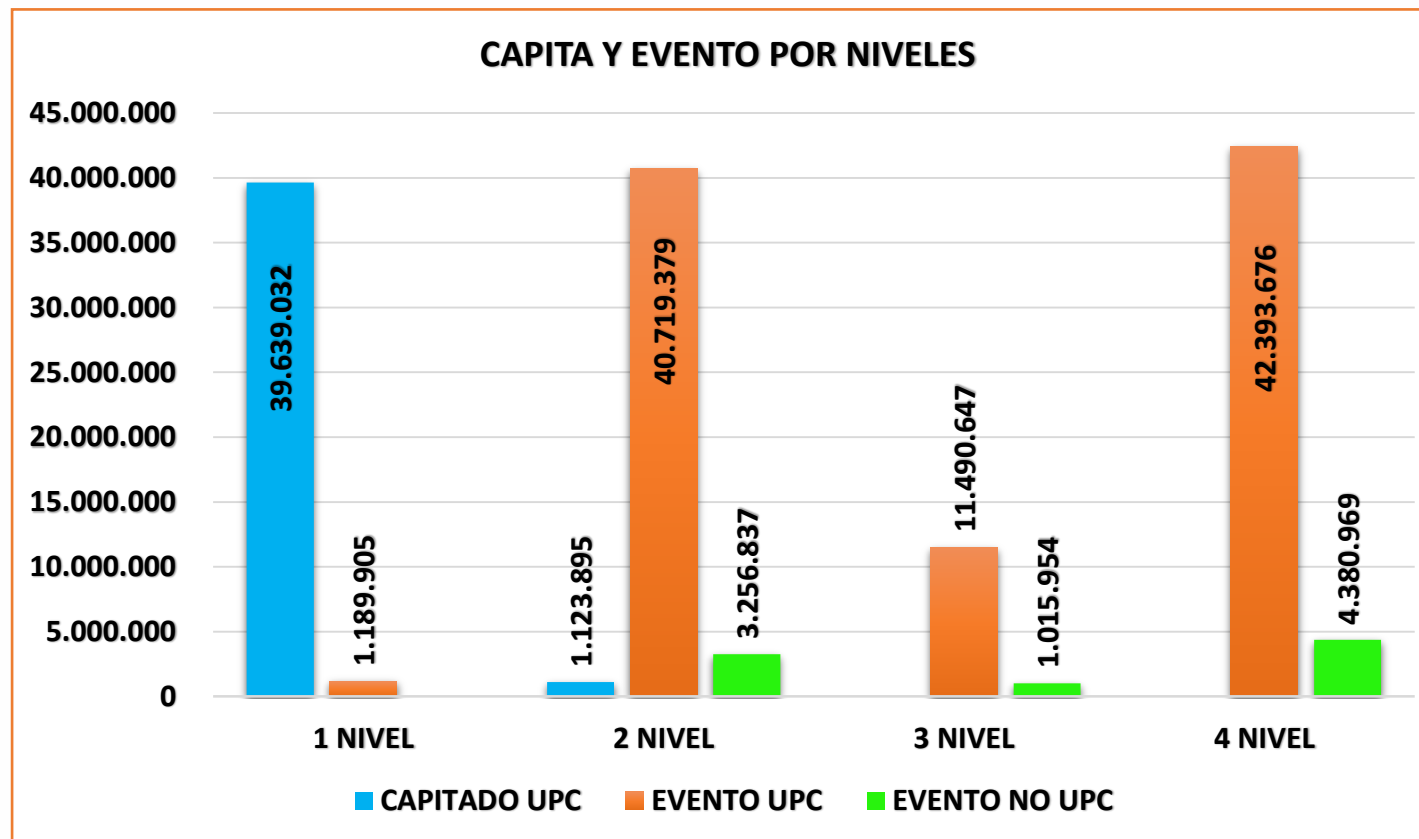
Cifras en miles de Pesos

RENDICIÓN DE CUENTAS SECTOR SALUD



COMFAORIENTE

EJECUCIÓN COSTOS EN SALUD CCF050 – CCFC50 POR NIVELES DE COMPLEJIDAD



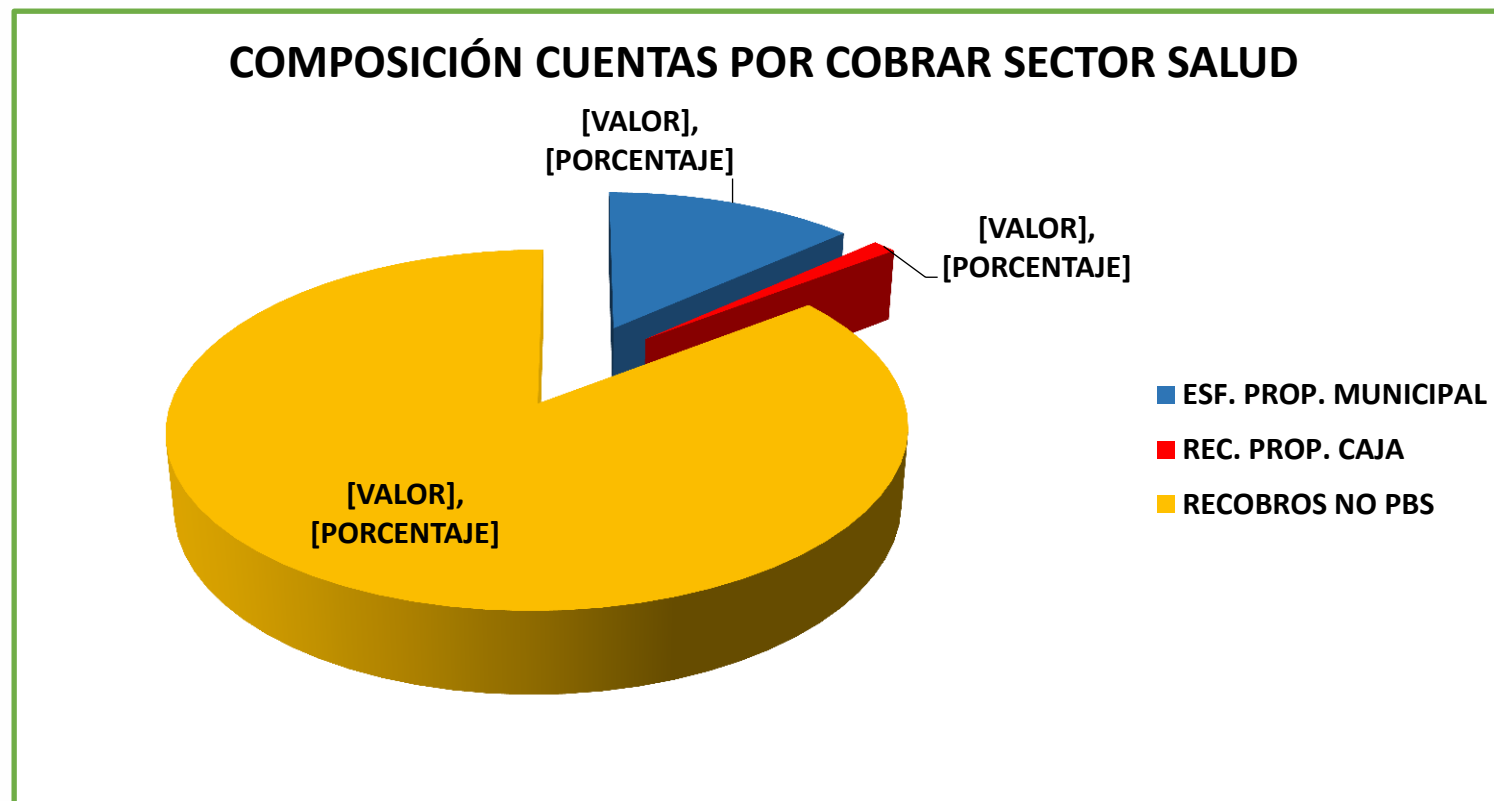
Cifras en miles de Pesos

**RENDICIÓN DE CUENTAS
SECTOR SALUD**



COMFAORIENTE

CUENTAS POR COBRAR CCF050 – CCFC50 VIGENCIA 2020



Cifras en miles de Pesos

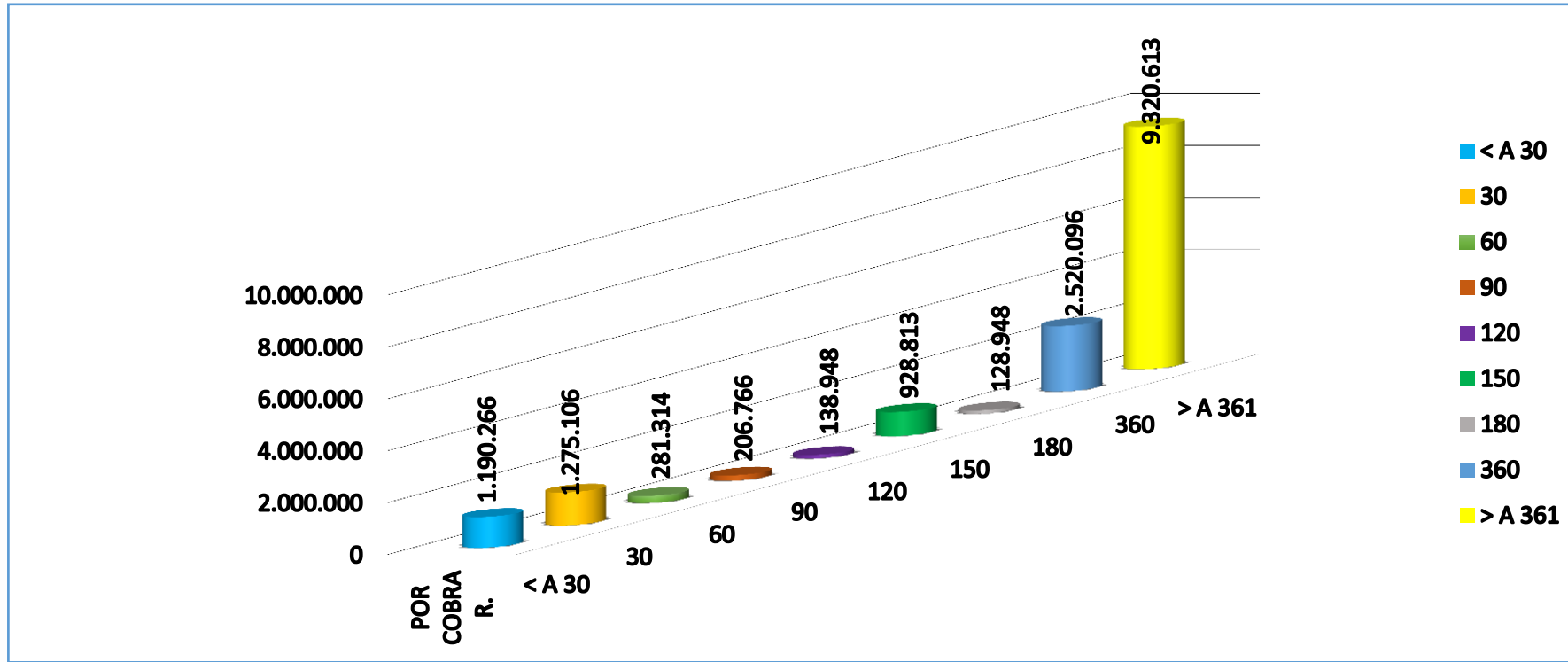
RENDICIÓN DE CUENTAS SECTOR SALUD



COMFAORIENTE

VIGILADO SuperSubsidio VIGILADO Supersalud

ESTADO DE CARTERA POR COBRAR CCF050 – CCFC50 VIGENCIA 2020



RÉGIMEN	SIN VENCER	30 DÍAS	60 DÍAS	90 DÍAS	120 DÍAS	150 DÍAS	180 DÍAS	360 DÍAS	MAS DÍAS	TOTAL CXC
SUBSIDIADO	1,190,098	1,275,106	281,314	206,766	138,948	928,813	118,270	2,504,475	9,306,414	15,950,205
CONTRIBUTIVO MOV.	167	0	0	0	0	0	10,678	15,620	14,199	40,665
TOTALES	1,190,266	1,275,106	281,314	206,766	138,948	928,813	128,948	2,520,096	9,320,613	15,990,870

Cifras en miles de Pesos

DETERIORO DE LAS CXC **6,127,657**

TOTAL CUENTAS POR COBRAR **9,863,213**

RENDICIÓN DE CUENTAS SECTOR SALUD



COMFAORIENTE

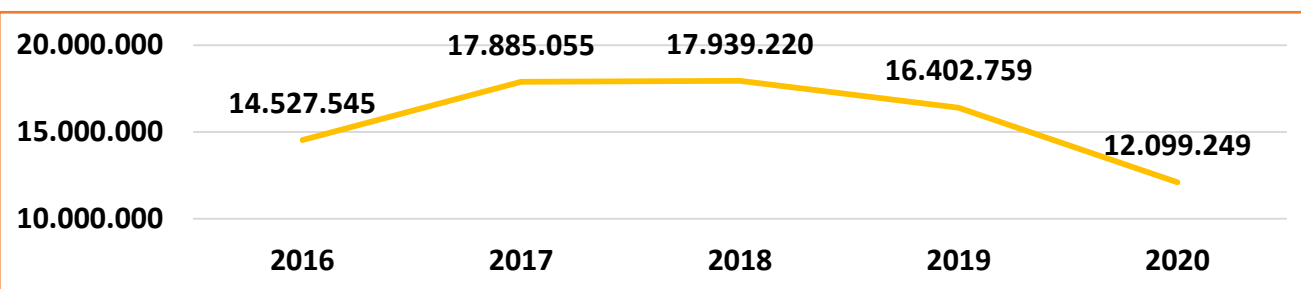
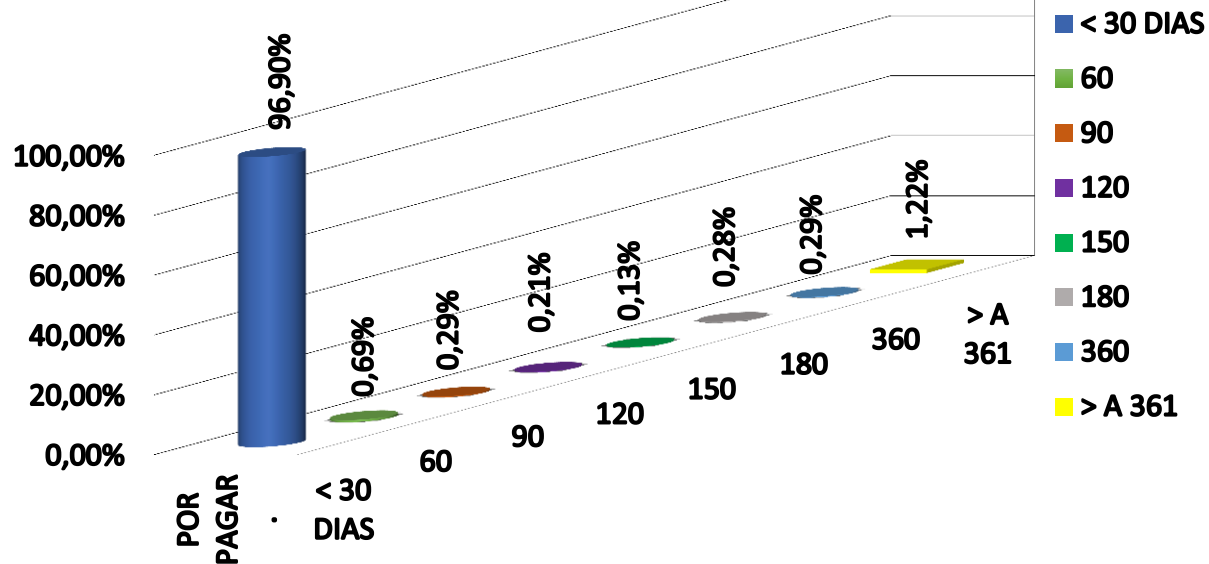
CUENTAS POR PAGAR SECTOR SALUD CCF050 – CCFC50 VIGENCIA 2020

RÉGIMEN	0 A 30 DÍAS	60 DÍAS	90 DÍAS	120 DÍAS
SUBSIDIADO	11,326,167	73,382	31,169	25,288
CONTRIBUTIVO MOV.	397,962	10,052	3,976	167
TOTALES	11,724,129	83,434	35,145	25,455

Cifras en miles de Pesos

RÉGIMEN	150 DÍAS	180 DÍAS	360 DÍAS	MAS DÍAS	TOTAL CXP
SUBSIDIADO	11,435	33,239	32,500	146,062	11,679,243
CONTRIBUTIVO MOV.	3,921	142	2,756	1,030	420,007
TOTALES	15,357	33,382	35,256	147,092	12,099,249

Cifras en miles de Pesos



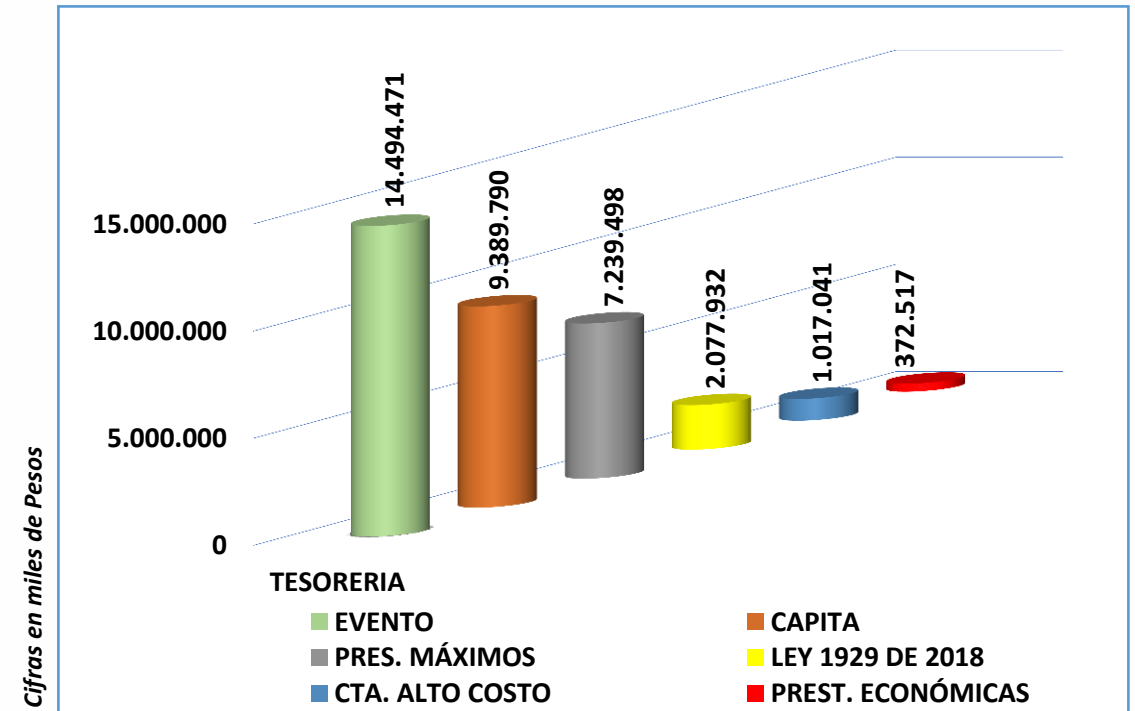
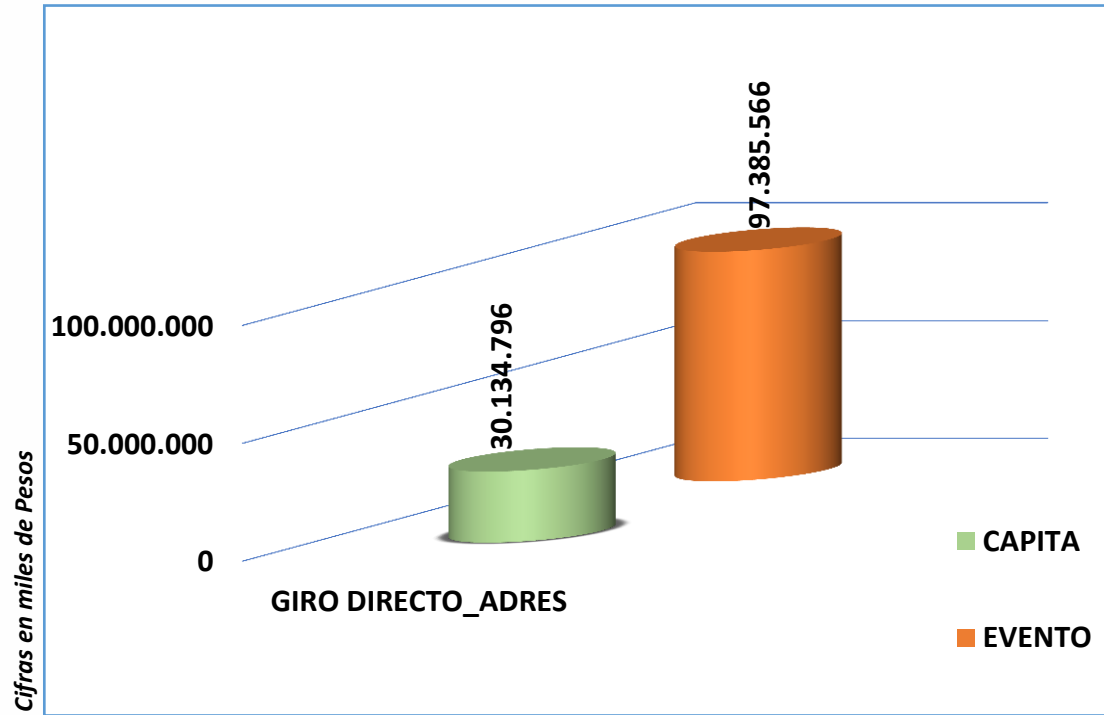
Cifras en miles de Pesos

RENDICIÓN DE CUENTAS SECTOR SALUD



COMFAORIENTE

PAGOS RED PRESTADORA DE SERVICIOS Y/O TÉCNOLOGÍAS EN SALUD DEL 01 DE ENERO AL 31 DE DICIEMBRE DE 2020



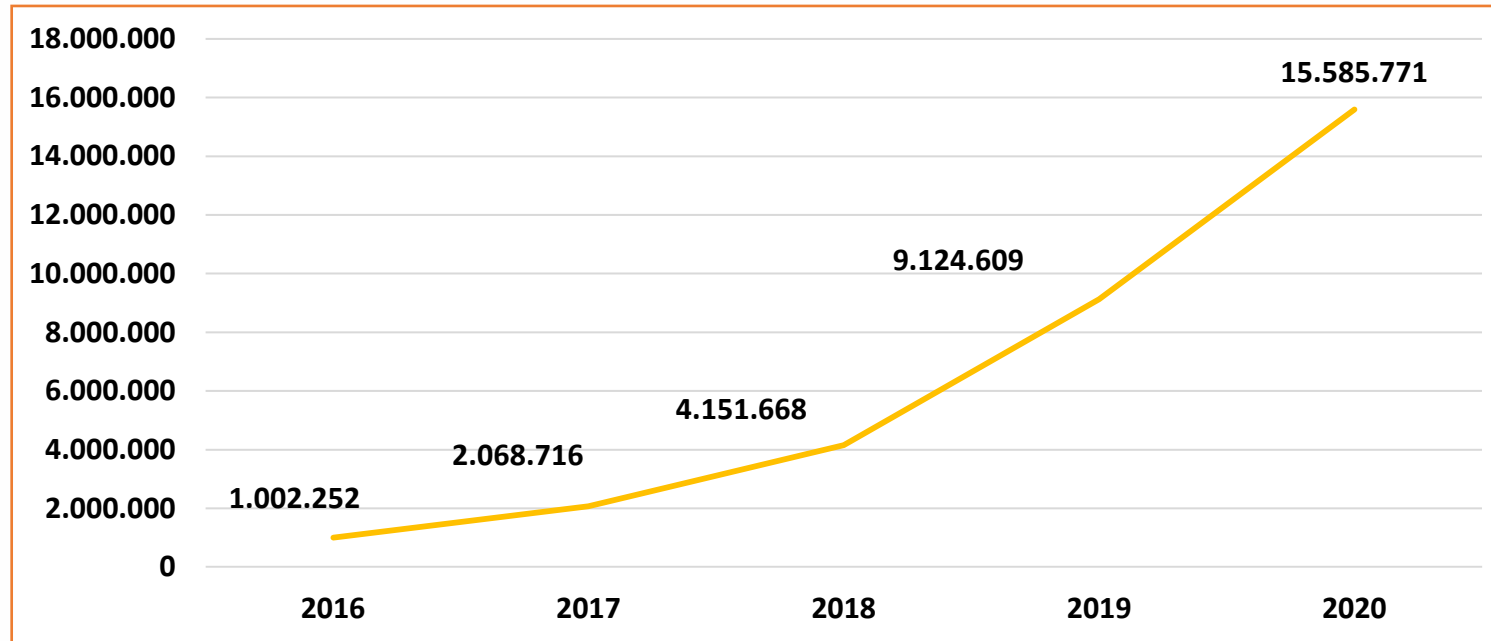
MODALIDAD	CAPITA	EVENTO	PRES. MÁXIMOS	LEY 1929 DE 2018	CTA. ALTO COSTO	PREST. ECONÓMICAS	TOTAL CANCELADO
GIRO DIRECTO_ADRES	30,134,796	97,385,566					127,520,363
TESORERIA	14,494,471	9,389,790	7,239,498	2,077,932	1,017,041	372,517	34,591,249
TOTAL CANCELADO	44,629,268	106,775,356	7,239,498	2,077,932	1,017,041	372,517	162,111,612

RENDICIÓN DE CUENTAS SECTOR SALUD



COMFAORIENTE

DEPOSITO A LA VISTA INVERSIÓN RESERVAS TÉCNICAS



Artículo 2.5.2.2.1.10 *“Inversión de las reservas técnicas”* del Decreto 780 de 2016 teniendo en cuenta el periodo de transición establecido en el Artículo 2.5.2.2.1.12 *“Plazo para cumplimiento de las condiciones financieras y de solvencia.”* Del mismo decreto.

GRACIAS

RENDICIÓN DE CUENTAS
SECTOR SALUD



COMFAORIENTE

VIGILADO SuperSubsidio  VIGILADO Supersalud 